



1. DB Lernwelt öffnen

Öffne die Website mit dem Chrome-Browser
<https://dblernwelt.service.deutschebahn.com/>

Alternativ kannst du den QR-Code mit Ihrem Endgerät scannen oder die App nutzen.



Klicke oben rechts auf .



2. Login und Anmeldung

Melde dich an:

- mit dem DB User

oder

- mit dem Initialzugang

Zugangsdaten:

- **Benutzer:** Deine achtstellige Personalnummer (ggf. muss eine „0“ an erste Stelle gesetzt werden)
- **Passwort:** Dein Nachname klein geschrieben „mustermann“ (Es gelten auch Umlaute ä, ö, ü, ß sowie Doppelnamen.)




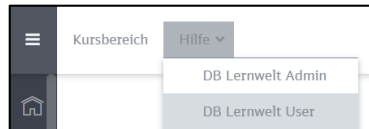
Hast du Fragen zum Login oder anderen technischen Themen?
Von 7:30 bis 16:00 Uhr steht dir der **virtuelle Empfang** als Ansprechpartner zur Seite.




3. Lernwelt kennenlernen

Wenn du mit der Lernwelt noch nicht vertraut bist, empfiehlt es sich, wenn du den Einführungskurs für Anwender belegst.

Klicke oben links auf Hilfe und wähle den Kurs „DB Lernwelt User“ aus. In diesem Kurs werden dir alle Grundlagen zur Nutzung der Lernwelt erklärt.



4. Kurs auswählen und bearbeiten

Um dir zugeordnete Kurse auszuwählen, klicke im Menü links auf .

Dort hast du die Übersicht über Kurse, in denen du eingeschrieben bist. Du kannst nach laufenden und bereits abgeschlossenen Kursen filtern.

Abgeschlossene Kurse kannst du immer wieder aufrufen.



Das Team von DB Training wünscht dir viel Erfolg!